

シルガード®9サポートシステム 『ワクチンQダイアリー』



シルガード®9の接種に際して

シルガード®9は2020年7月に承認された新しいワクチンであり、安全性のモニタリングを行うために全例登録することを厚生労働省から求められています。『ワクチンQダイアリー』への登録および入力にご協力ください。

『ワクチンQダイアリー』の特徴・機能

- 接種医と接種情報を共有するシステムです
- 接種医名や接種医療機関の情報を確認できます
- ご自身の接種情報などを確認できます
- 2回目以降の接種予定日を入力すると、接種スケジュールが通知されます



利用上の注意

- 『ワクチンQダイアリー』は、シルガード®9の接種のためのものであり、他の目的には使用しないでください
- 『ワクチンQダイアリー』の接種前確認事項の入力は、シルガード®9接種当日に行ってください
- 緊急時は、医師にご相談ください

『ワクチンQダイアリー』の操作手順

Step 1

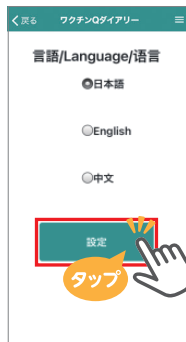
新規登録

- ① 右下の二次元コードから『ワクチンQダイアリー』にアクセスします

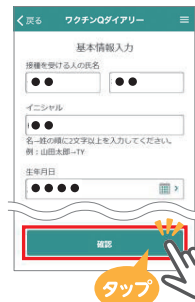


スマートフォン
またはタブレット端末など

- ② ご利用になる言語を選択し「設定」をタップします
日本語・英語・中国語から選択できます



- ③ 基本情報入力画面に必要な事項を入力の上、「確認」をタップし、次の画面で「登録」を完了します
※登録にはEmailアドレスが必要です



▼登録情報
氏名(全角)
イニシャル
生年月日
電話番号
郵便番号
住所
Emailアドレス
パスワード

- 次回ログイン時、Emailアドレスとパスワードの入力が必要です
お手元にお控えください

登録完了メールの受信について
新規登録が完了すると登録されたEmailアドレス宛に登録完了メールが送信されます
メールは大切に保管してください

※画面は開発中のものです。実際とは一部、異なる場合がございます。

裏面へつづく

『ワクチンQダイアリー』を利用するにはこちらからアクセスしてください
新規利用登録／ログインをいただくことで利用可能となります
→<https://vaccine-q-diary.com/user/lp/>

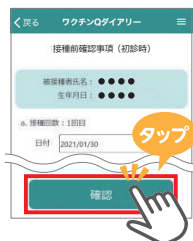


Step 2 接種前確認事項の入力

- 1 接種当日に、メニュー画面から「接種前確認事項」をタップします

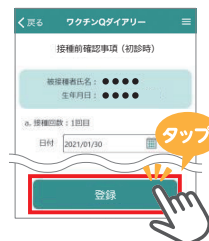


- 2 接種前確認事項を入力します
入力完了後、「確認」をタップします



紙の予診票に記入
いただいた内容の
一部を「ワクチンQ
ダイアリー」に入力
していただけます

- 3 入力内容が表示されますので、内容
の確認後、「登録」をタップします



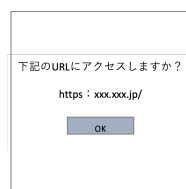
Step 3 接種医との連携

不明な点は、医療機関の方にご相談ください

以下のいずれかの方法で接種医登録を行います

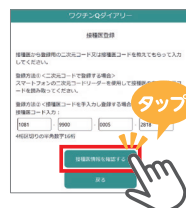
二次元コードを使用した接種医との連携

- 1 二次元コード読み取りアプリを別途立ち上げ、接種医
から提示される二次元コードを読み取ります
『ワクチンQダイアリー』からの自動起動はできません
- 2 URLから接種医登録画面に
アクセスします
- 3 表示内容を確認し、「接種医による
閲覧への同意」をタップします



接種医コード(16桁の数字)を使用した接種医との連携

- 1 『ワクチンQダイアリー』にログインし、「接種医登録
(接種医コード入力)」をタップします
- 2 接種医から提示される16桁の
接種医コードを入力し、「接種医
情報を確認する」をタップします
- 3 表示内容を確認し、「接種医による
閲覧への同意」をタップします



接種医との連携後

- 入力した接種前確認事項の内容を、診察室で接種医と確認します
- シルガード®9を接種します

次回接種予定日の入力

- 次回接種予定日の入力は任意ですが、本システムに入力
いただくとアラートを出すことができます
- 接種後に「通知一覧」に届く次回接種日設定のお知らせ
をタップし、次回接種予定日を入力します
- 本システムでは接種医療機関での接種予約はできない
ため、各医療機関にて予約をお取りください
- 接種予定日変更時は必ず医療機関に連絡し、ワクチン
接種予約日の変更を行ってください
- 接種予定日変更時は、本システム内に次回接種予定日
を入力している場合には予定日も変更してください



お問い合わせ先

登録方法、使い方、サービス内容などご不明な点は
お気軽にご相談ください

運営会社 株式会社Welby

0120-232-358
平日10:00~18:00(土曜日10:00~13:00)

vaccine-q@welby.jp